



*Dezembro/2020*

***Boletim Especial***  
***Conjunturado Mercado de Trabalho***  
***no Distrito Federal***  
***2020***

***Unidade do Observatório***  
***do Trabalho – UOT***

***Secretaria de Trabalho – SETRAB***

## APRESENTAÇÃO

O Boletim de Conjuntura do Mercado de Trabalho do Distrito Federal – BCMT/DF, da Unidade do Observatório do Trabalho – UOT, é um dos meios de divulgação de informações relacionados com o mercado de trabalho do Distrito Federal, com periodicidade mensal.

O Boletim tem apresentação exclusiva ao Gabinete da Secretaria de Estado de Trabalho - SETRAB, embora sua disponibilização esteja acessível ao público em geral por meio do Site da Secretaria, bem como em sua Intranet.

O BCMT/DF é composto por informações coletadas de fontes oficiais de pesquisas e estatísticas, que apresentam a situação do mercado de trabalho no Distrito Federal, com dados sobre a taxa de emprego e desemprego, número de requerentes do seguro-desemprego, indicadores relacionados à força de trabalho, intermediação de mão-de-obra, capacitação profissional, atividades econômicas do DF, entre outras. Algumas delas poderão não constar em alguns números do Boletim, no caso de não existir matéria relevante no período correspondente. Por outro lado, poderão surgir novos temas ou notícias que se enquadrem no informativo, pela sua relevância no âmbito do tema tratado, que justifiquem a sua presença em determinadas edições.

Pretende-se que o Boletim seja um meio de acesso fácil, direto e o mais atualizado possível de divulgação sobre o mercado de trabalho do DF. A colaboração e as sugestões são bem-vindas, como colaboração na criação das edições futuras.

## INTRODUÇÃO

Nesta edição Especial do Boletim de Conjunturas do Mercado de Trabalho do DF, trazemos ao conhecimento público a situação do mercado de trabalho no Distrito Federal ao longo do ano de 2020, apresentando dados relativos a Pesquisa de Emprego e Desemprego do DF - PED/DF, relativos ao Seguro-desemprego, do Programa de Disseminação das Estatísticas do Trabalho - PDET, dados sobre o índice de emprego, taxa de rotatividade e a flutuação de emprego, desagregados em nível geográfico, setorial e ocupacional, oriundos do Painel de Informações do Novo CAGED e dados do Portal do Empreendedor.

Esta Unidade do Observatório analisou e comparou esses dados considerando os requerimentos ao seguro-desemprego no DF, levando em conta o grupamento de atividade econômica e o perfil do requerente, bem como os dados do Novo Caged, no que se refere aos atributos dos empregados admitidos e desligados por gênero, grau de escolaridade, faixa etária e salários, emprego formal, além dos setores por atividade econômica.

O Observatório comparou também os dados apresentados pela PED/DF no decorrer do ano, de acordo com a condição de atividade, posição na ocupação e a taxa de desemprego no Distrito Federal, bem como os dados oferecidos pelo Portal do Empreendedor no que tange aos optantes do SIMEI.

## **PESQUISA DE EMPREGO E DESEMPREGO - PED/DF**

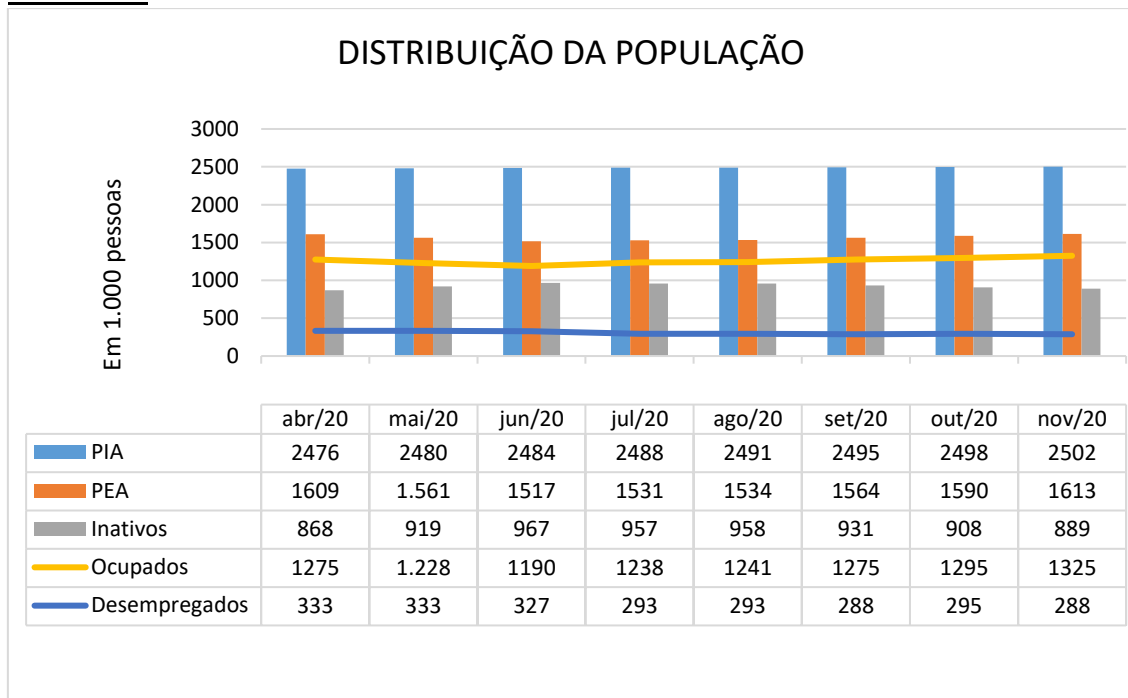
A Pesquisa de Emprego e Desemprego no Distrito Federal – PED-DF, é realizada pela Companhia de Planejamento do Distrito Federal - CODEPLAN em parceria com o Departamento Intersindical de Estatística e Estudos Socioeconômicos - DIEESE, com mais de duas décadas de execução no Distrito Federal e é utilizada como fonte de informação, acompanhamento e caracterização do mercado de trabalho local.

Os dados que compõem a análise a seguir tiveram como base o que segue:

- População em Idade Ativa (PIA) - corresponde à população com catorze anos ou mais.
- População Economicamente Ativa (PEA) - parcela da PIA que está ocupada ou desempregada.
- Ocupados - conjunto de pessoas que:
  - a. possuem trabalho remunerado exercido com regularidade;
  - b. possuem trabalho remunerado exercido de forma irregular e não procuram trabalho diferente do atual, excluindo aquelas que, não tendo procurado, exerceram algum trabalho de forma excepcional nos últimos sete dias; e
  - c. possuem trabalho não remunerado de ajuda em negócios de parentes, ou remunerado em espécie ou benefício, e não procuram trabalho.
- Desempregados - conjunto de pessoas que se encontram em uma das situações a seguir:
  - a. desemprego aberto;
  - b. desemprego oculto pelo trabalho;
  - c. desemprego oculto pelo desalento.
- Inativos - (maiores de 14 anos) - parcela da PIA que não está ocupada, nem desempregada.
- Taxa de Desemprego Total - equivale à relação entre Desempregados e População Economicamente Ativa. Indica a proporção da PEA que se encontra na situação de desemprego aberto ou oculto.

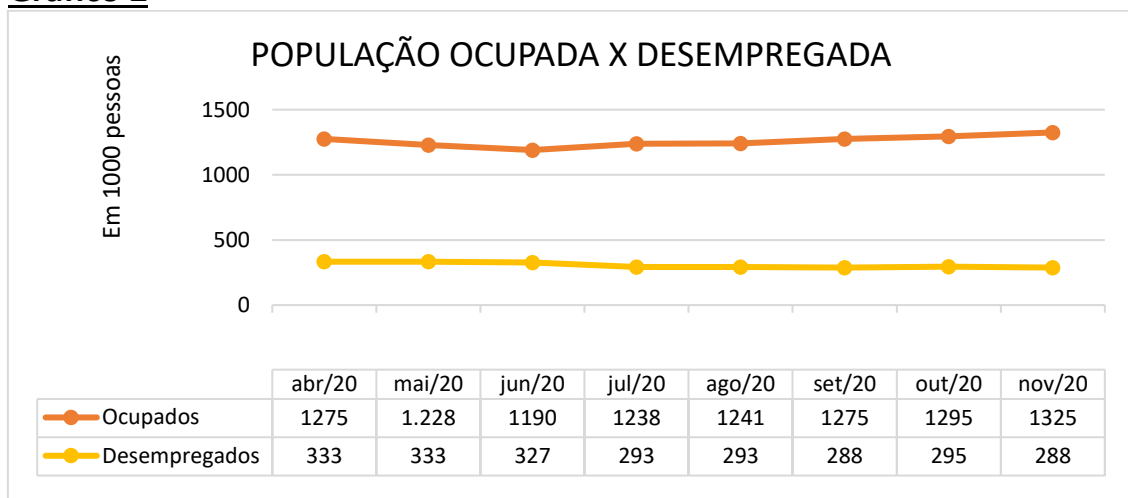
## DADOS PED/DF

### Gráfico 1

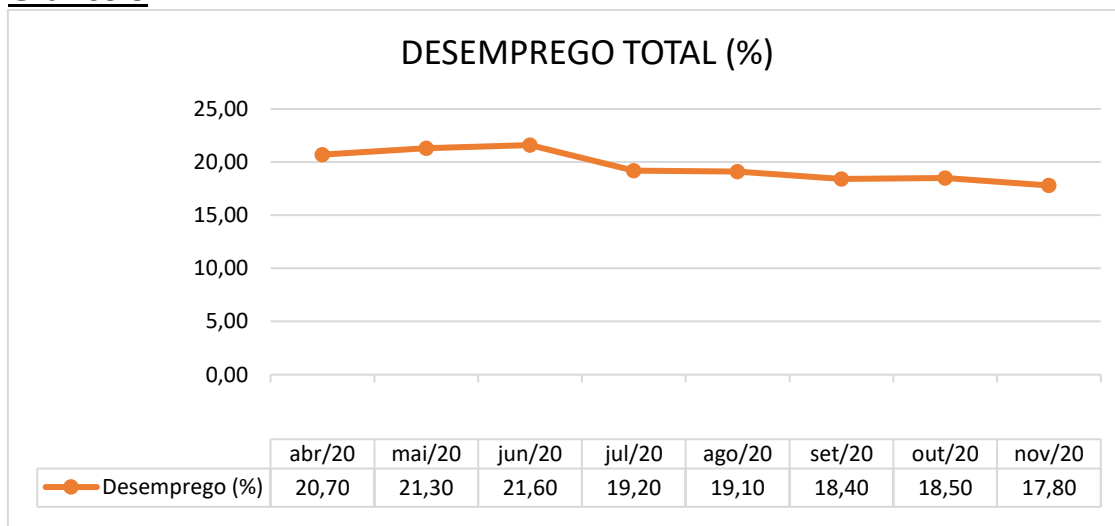


(Fonte: Dados PED-DF Pesquisa de Emprego e Desemprego do Distrito Federal – CODEPLAN)

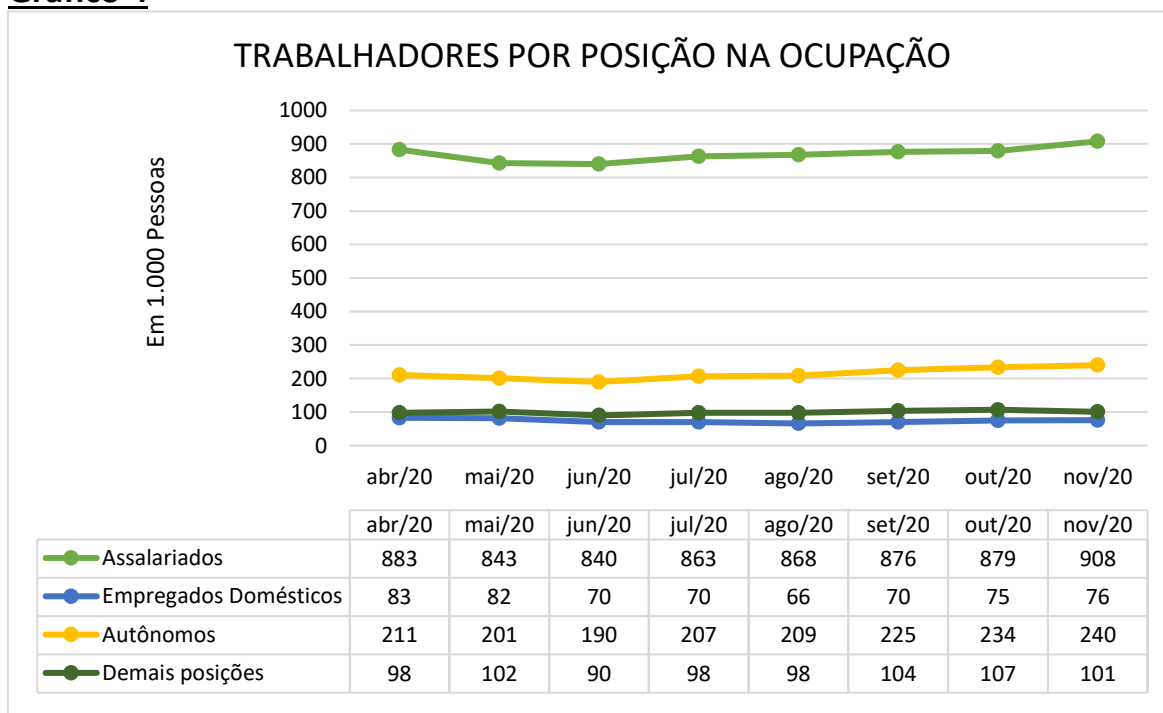
### Gráfico 2



(Fonte: Dados PED-DF Pesquisa de Emprego e Desemprego do Distrito Federal – CODEPLAN)

**Gráfico 3**

(Fonte: Dados PED-DF Pesquisa de Emprego e Desemprego do Distrito Federal – CODEPLAN)

**Gráfico 4**

(Fonte: Dados PED-DF Pesquisa de Emprego e Desemprego do Distrito Federal – CODEPLAN)

O gráfico 1 apresenta uma visão geral da distribuição da população do Distrito Federal de abril a novembro de 2020.

No gráfico 2 apresentamos o desmembramento do gráfico 1, com o comparativo entre o número de ocupados e desempregados. Já no gráfico 4 demonstramos o número de trabalhadores separados por ocupação.

O desemprego total no Distrito Federal, apresentado em percentuais no gráfico 3, demonstra uma queda no nível de desemprego a partir do mês de julho. O menor índice de desemprego apresentado na pesquisa, desde o início da pandemia, foi no mês de novembro de 2020.

## **NOVO CAGED**

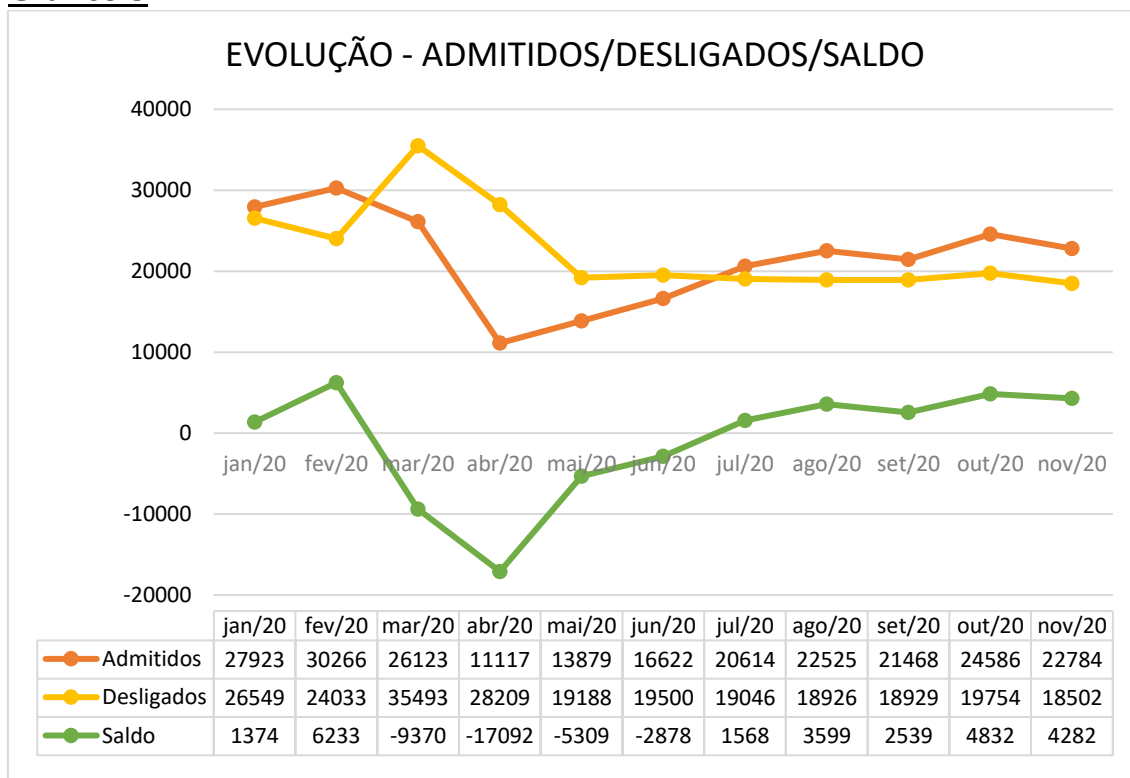
**CAGED** – Cadastro Geral de Empregados e Desempregados para controlar as admissões e demissões de empregados sob o regime da Consolidação das Leis Trabalhistas - CLT. O Novo Caged é composto por informações captadas dos sistemas eSocial, Caged e Empregador Web.

Desde janeiro de 2020, o uso do Sistema do Caged foi substituído pelo Sistema de Escrituração Digital das Obrigações Fiscais, Previdenciárias e Trabalhistas (eSocial) para parte das empresas. Permanece a obrigatoriedade de envio das informações por meio do Caged apenas para órgãos públicos e organizações internacionais que contratam celetistas. Embora a maior parte das empresas esteja obrigada a declarar o eSocial, muitas deixaram de prestar informações de desligamentos a este sistema. Para viabilizar a divulgação das estatísticas do emprego formal durante esse período de transição, vem sendo feita a imputação de dados de outras fontes.

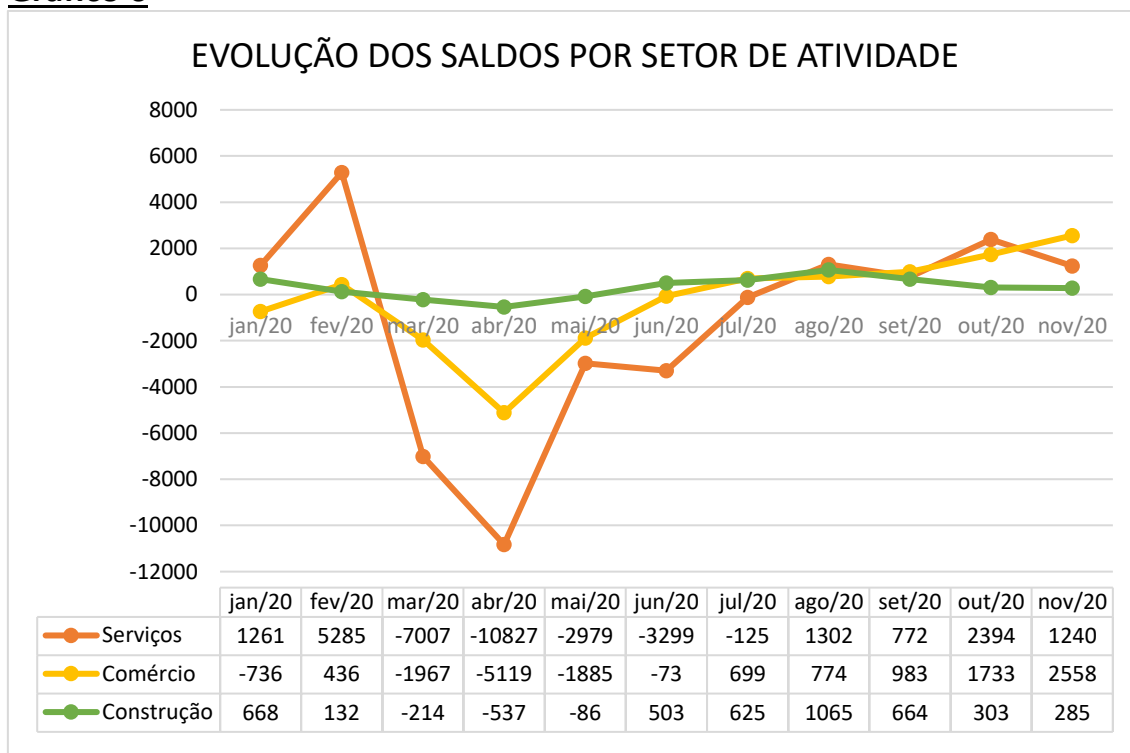
### **DADOS DO NOVO CAGED**

\*Dados com ajustes declarados até novembro de 2020.

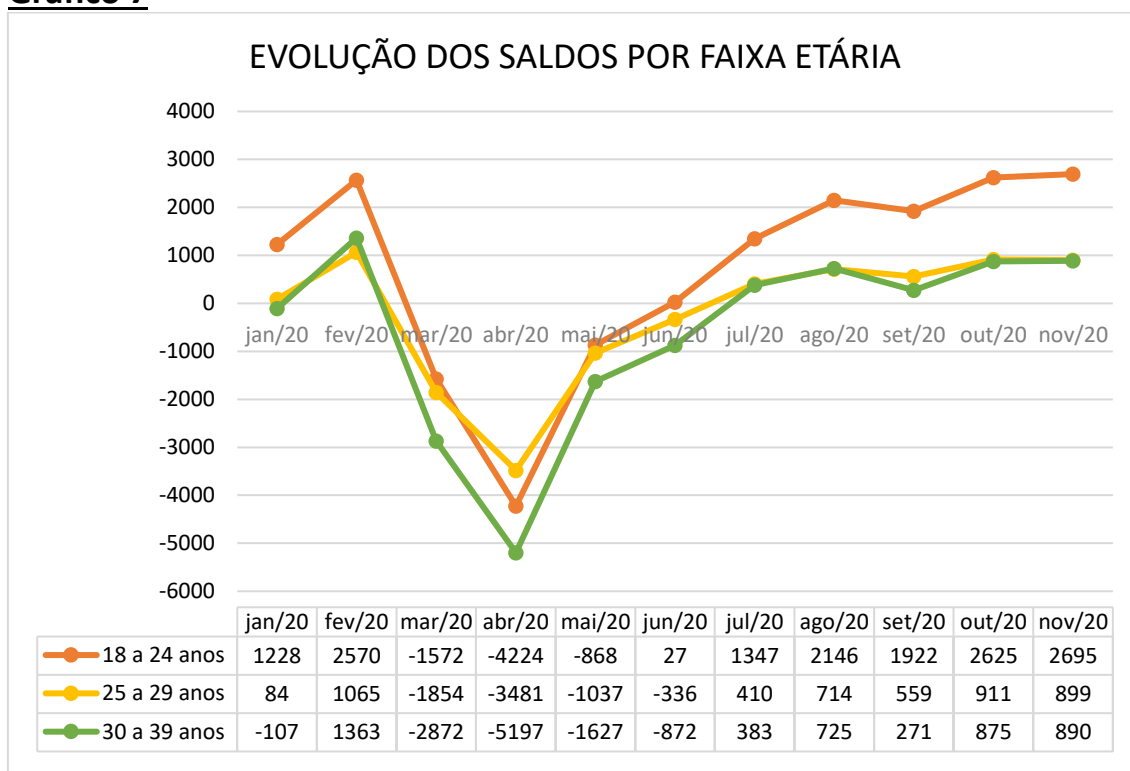
#### **Gráfico 5**



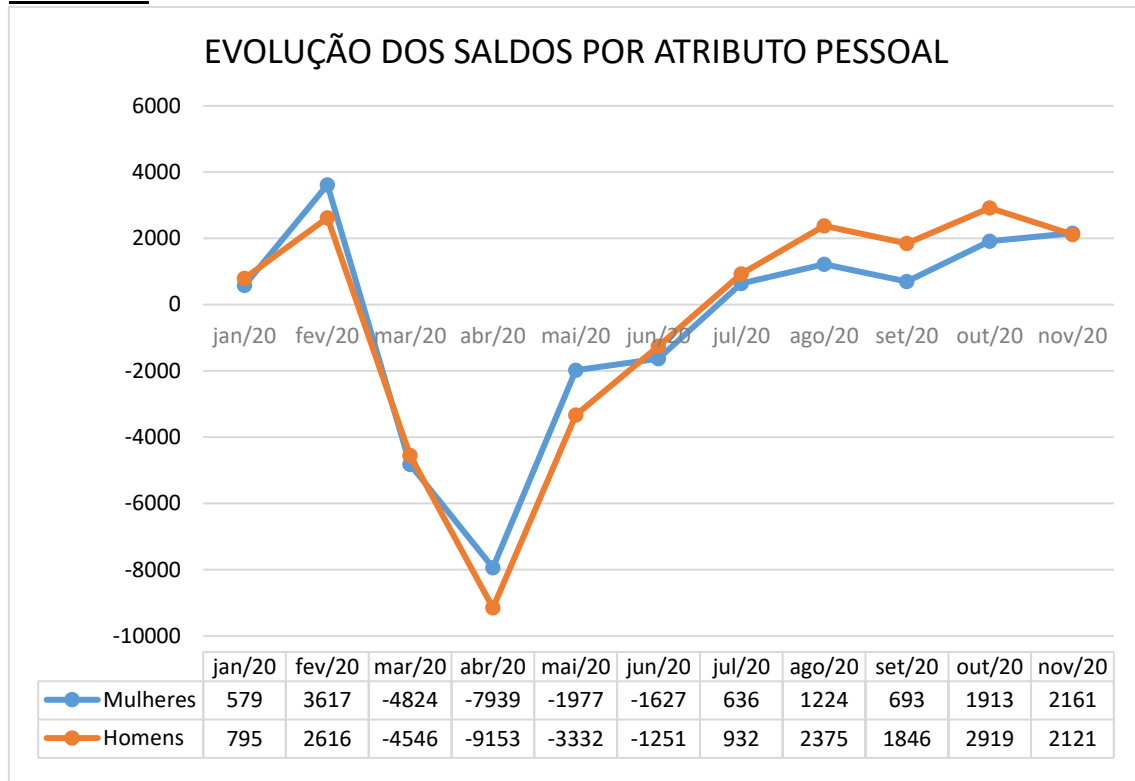
(Fonte dos dados: NOVO CAGED - Ministério da Economia)

**Gráfico 6**

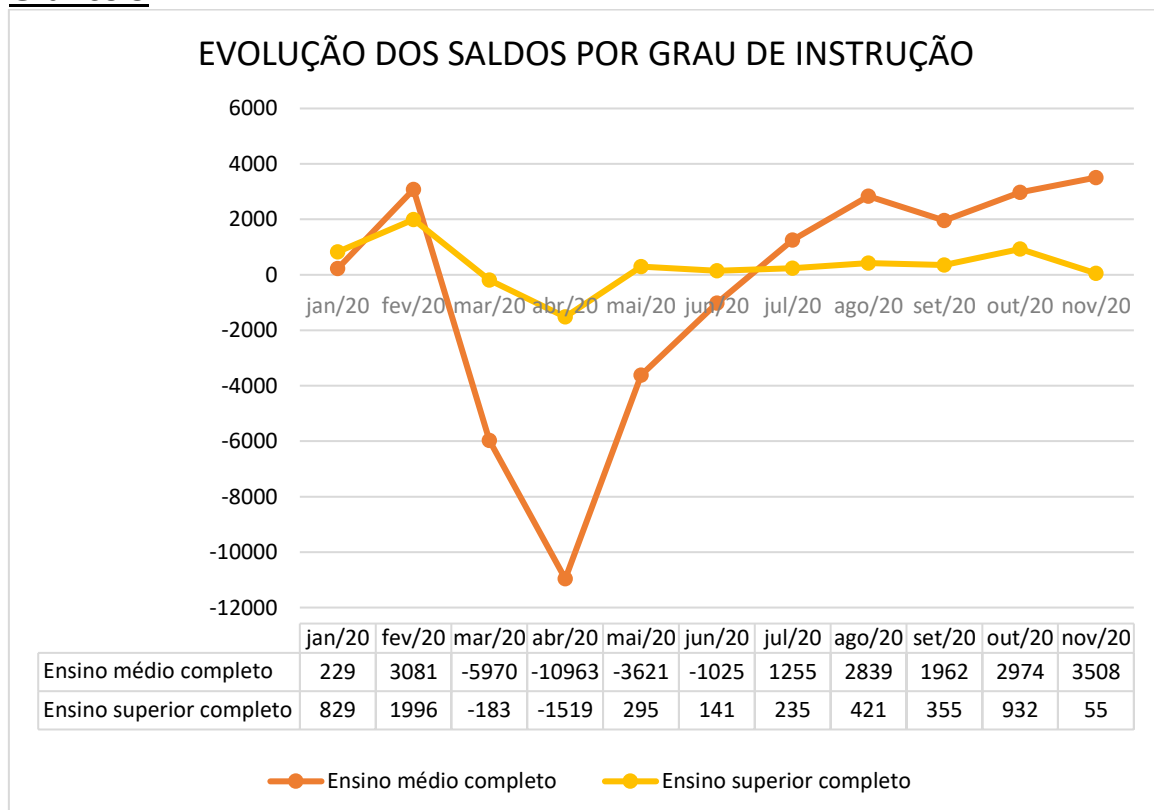
(Fonte dos dados: NOVO CAGED - Ministério da Economia)

**Gráfico 7**

(Fonte dos dados: NOVO CAGED - Ministério da Economia)

**Gráfico 8**

(Fonte dos dados: NOVO CAGED - Ministério da Economia)

**Gráfico 9**

(Fonte dos dados: NOVO CAGED - Ministério da Economia)

Os saldos no nível de emprego dos 3 Grupamentos de Atividades Econômicas que mais se destacaram foram: Serviços, Comércio e Construção.



Historicamente o setor de Serviços é o setor que mais emprega no DF, seguido do setor de Comércio e de acordo com o gráfico 6, o mês de abril/2020 foi mês com o maior saldo negativo nestes setores.

O setor de Construção, apesar de ter o menor destaque entre os saldos positivos apresentados, diferentemente dos demais, foi o que teve saldo positivo constante ao longo do ano, com exceção dos meses de março, abril e maio, que foram os meses de pico da pandemia do COVID-19.

O gráfico 5 demonstra a evolução dos saldos entre os admitidos e desligados no decorrer do ano de 2020. Os meses em análise de maior relevância foram março, abril e maio, com os maiores saldos negativos do período. De julho a novembro, os saldos foram positivos, o que demonstra uma pequena reação no mercado de trabalho.

Quanto a evolução dos saldos no que se refere a atributo pessoal, o gráfico 8 demonstra que os saldos eram positivos, tanto para homens quanto para mulheres, nos meses de janeiro e fevereiro e novamente de julho a novembro/2020. Os meses entre abril e junho se destacaram em ambos os sexos, com saldos negativos, em consequência da pandemia. Vale ressaltar que os saldos positivos após o mês de junho são reflexo da diminuição das medidas restritivas do governo e da reabertura econômica.

As faixas etárias representadas no gráfico 7 demonstram os saldos de empregos em relação às três faixas de idade dos trabalhadores, que mais se destacaram entre os meses de janeiro e novembro de 2020. Percebe-se que a partir de julho os saldos são positivos nas faixas apresentadas, revelando que a faixa com os maiores saldos positivos é a dos jovens entre 18 a 24 anos. O mesmo comportamento se observa no que se refere aos saldos por grau de instrução, demonstrados no gráfico 9, evidenciando que os níveis de escolaridade que se destacaram ao longo do ano foram os dos trabalhadores com ensino médio completo e superior completo e os maiores saldos positivos após o mês de junho foram para os trabalhadores com ensino médio completo.

## **SEGURO-DESEMPREGO**

O Seguro-Desemprego é um benefício integrante da seguridade social, garantido pelo art. 7º dos Direitos Sociais da Constituição Federal e tem por finalidade prover assistência financeira temporária ao trabalhador dispensado involuntariamente.

Requerimentos: Refere-se à quantidade de requerimentos ao Seguro-Desemprego modalidade trabalhador formal registrados pelo Ministério da Economia. A partir do sétimo dia após a data da demissão e dentro de até 120 dias, o trabalhador poderá realizar o requerimento seja via Portal de Serviços do Governo Federal, aplicativo da Carteira de Trabalho Digital ou em uma unidade de atendimento do Ministério da Economia ou do Sistema Nacional de Emprego (SINE).

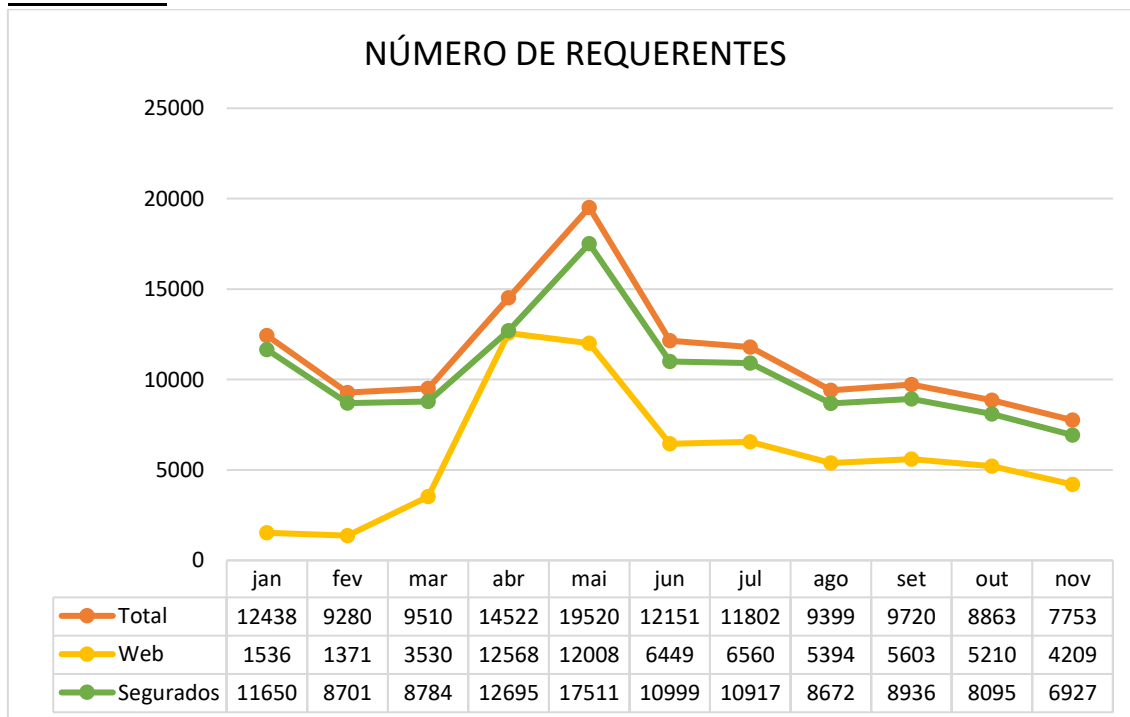
Segurados: Refere-se à quantidade de trabalhadores que tiveram o requerimento ao Seguro-Desemprego modalidade trabalhador formal habilitado de acordo com a competência da requisição. Os dados históricos poderão sofrer alterações, em decorrência do deferimento de recursos referentes a requerimentos não habilitados na mesma competência da solicitação.

### **DADOS DO SEGURO-DESEMPREGO**

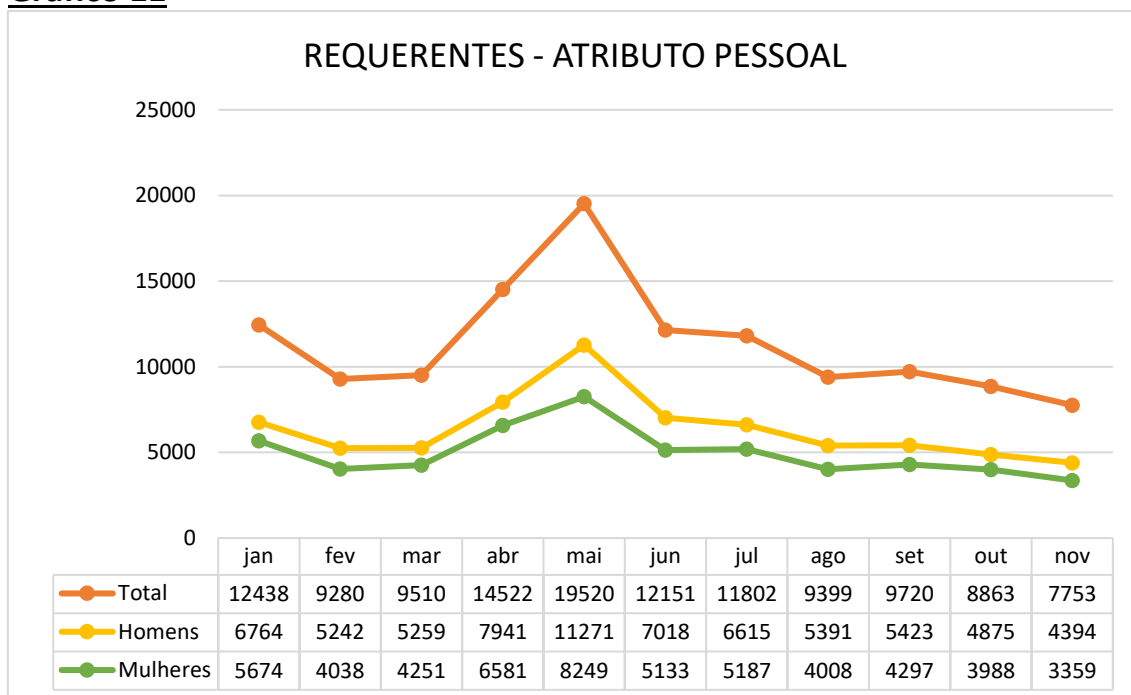
\*Dados com ajustes declarados até novembro de 2020.

Seguro-Desemprego Trabalhador Formal – Acumulado do ano de 2020.

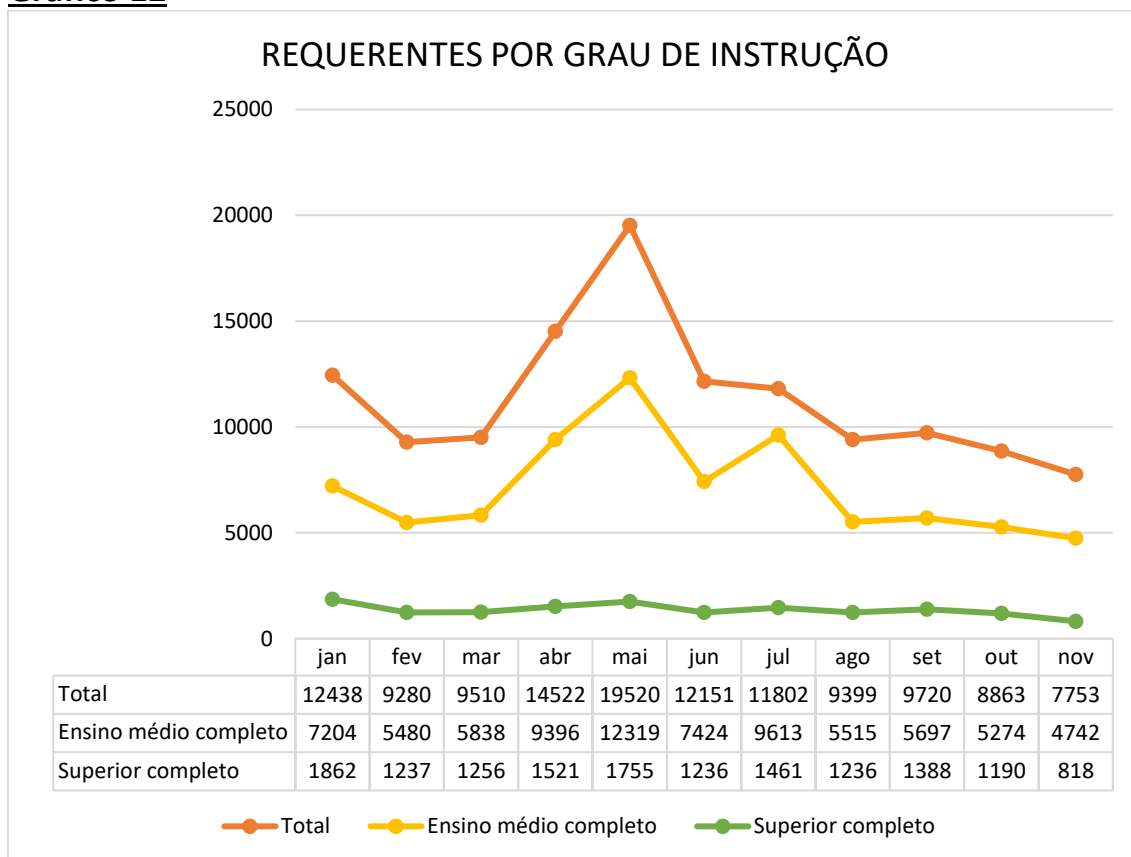
#### **Gráfico 10**



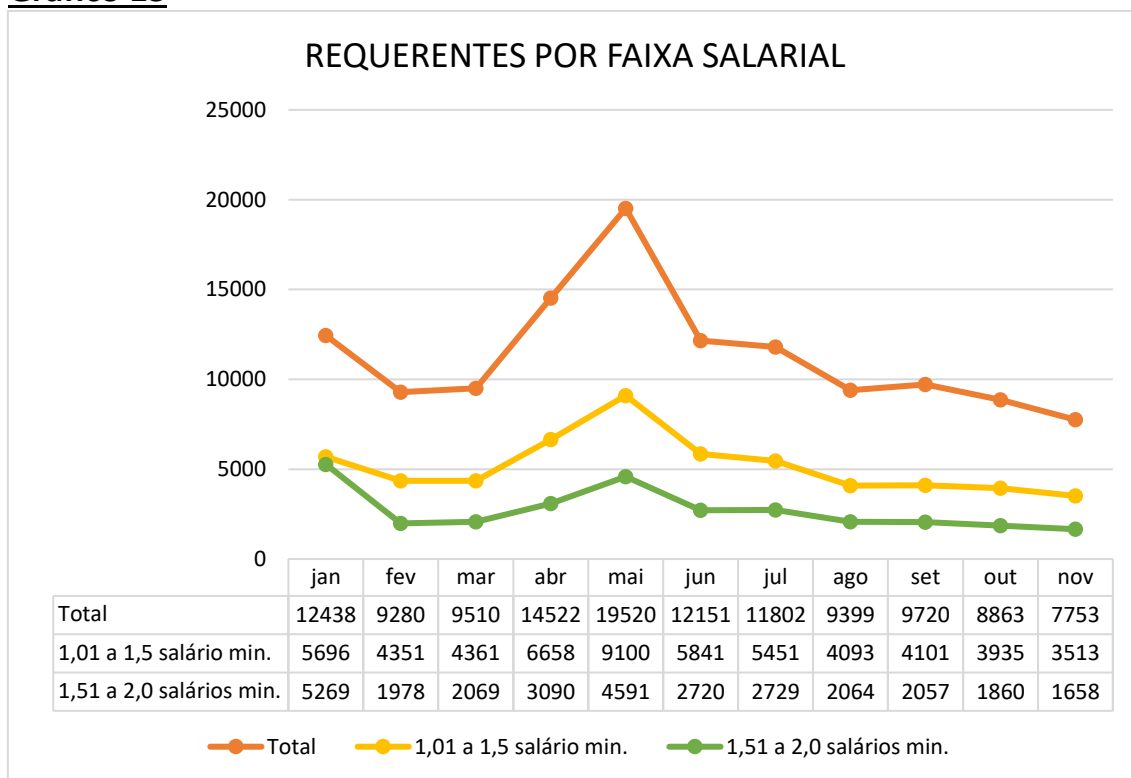
(Fonte dos dados: Ministério da Economia)

**Gráfico 11**

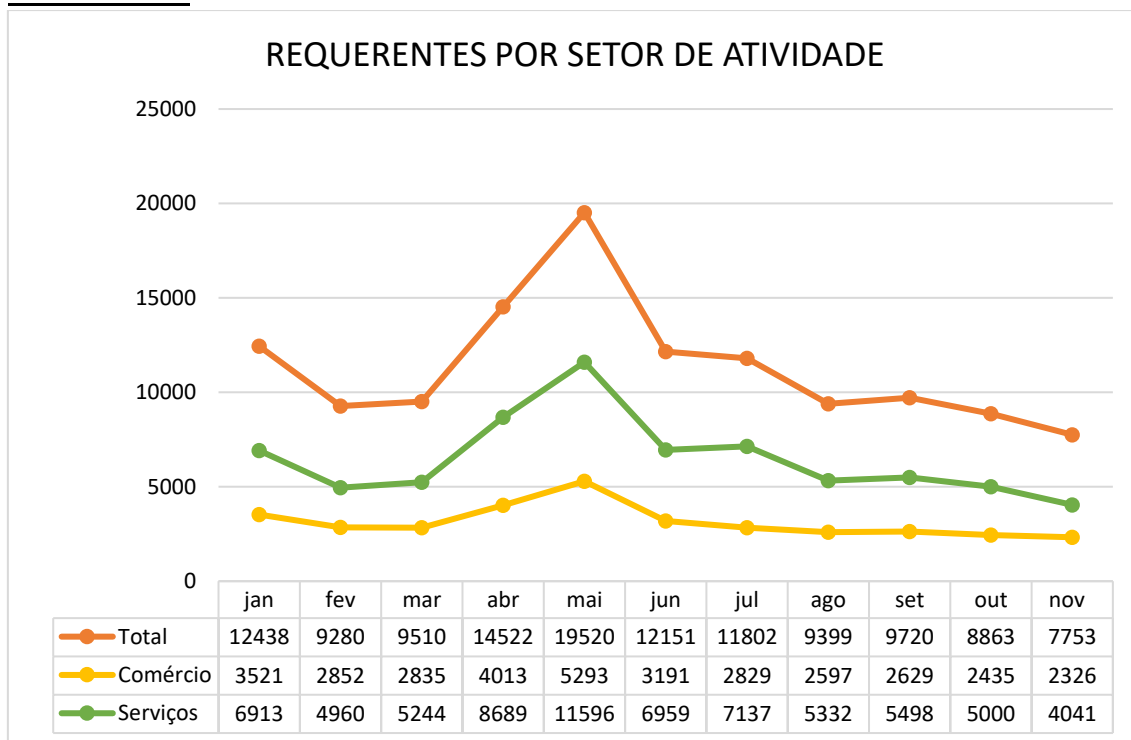
(Fonte dos dados: Ministério da Economia)

**Gráfico 12**

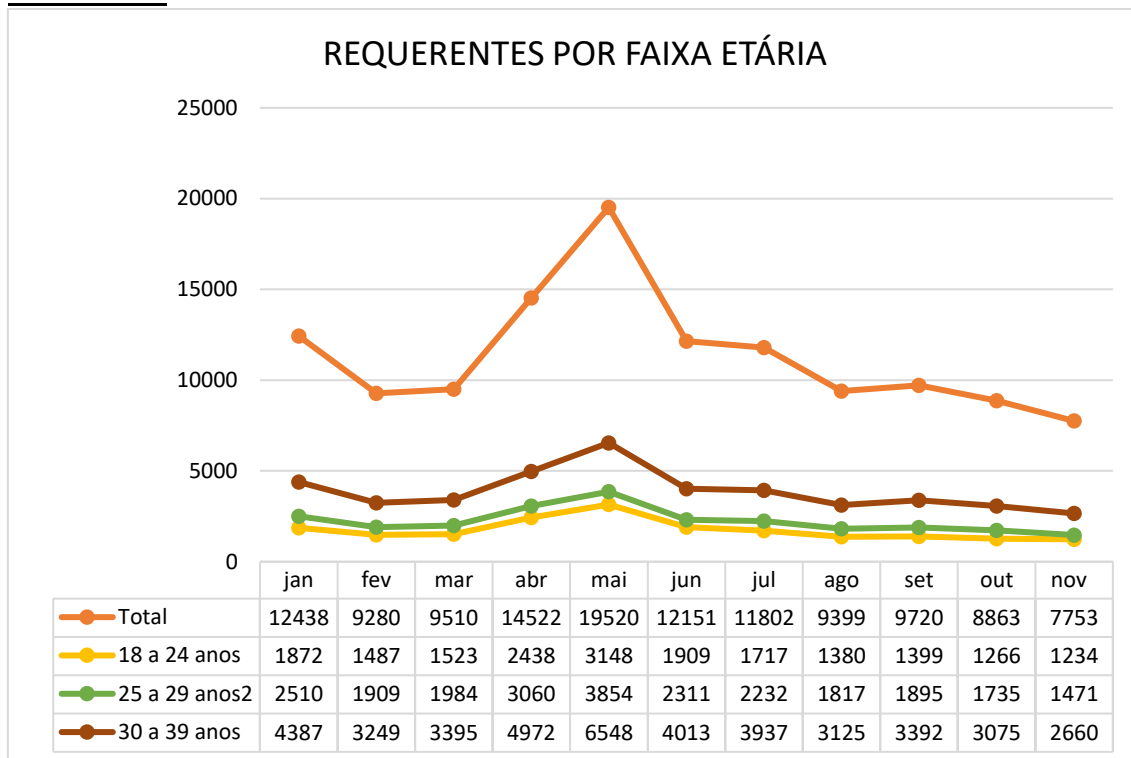
(Fonte dos dados: Ministério da Economia)

**Gráfico 13**

(Fonte dos dados: Ministério da Economia)

**Gráfico 14**

(Fonte dos dados: Ministério da Economia)

**Gráfico 15**

(Fonte dos dados: Ministério da Economia)

Destaca-se a proporção de requerentes com ensino médio completo (gráfico 12) e a proporção de requerentes com faixa etária entre 30 e 39 anos (gráfico 15), solicitando o benefício entre janeiro e novembro de 2020.

O gráfico 14 apresenta o total de requerimentos ao SD formal por grupamento de atividades econômicas. A distribuição de requerimentos apresenta características constantes nos períodos analisados, sendo concentrados nos setores de serviços e do comércio.

Em comparação, o número de requerentes no ano de 2020, a distribuição por atributo pessoal – sexo se manteve constante, com uma proporção maior do sexo masculino.

Em relação ao número de requerentes por faixa salarial (gráfico 13), em 2020, destaque para as faixas entre (1,0 - 1,5) e (1,51 - 2,0) salários mínimos, maior proporção de requerimentos nessas duas faixas em comparação as demais faixas existentes.

## **PORTAL DO EMPREENDEDOR**

O Portal do Empreendedor é formado por uma rede de sistemas informatizados – Redesim, necessários para registrar e legalizar empresas e negócios, tanto no âmbito da União como dos Estados e Municípios.

Todo esse processo informatizado, linear e único é composto pelos sistemas das instituições que dele participam com comunicação automática. Entre os parceiros, encontram-se os órgãos de registro (Juntas Comerciais, Cartórios de Registro Civil de Pessoas Jurídicas e OAB), as administrações tributárias no âmbito federal, estadual e municipal e os órgãos licenciadores.

**MEI** - Microempreendedor Individual – Surgiu em 2008 por meio da Lei nº 128, que visa formalizar o pequeno empresário individual. Se encaixa nessa categoria, os trabalhadores que:

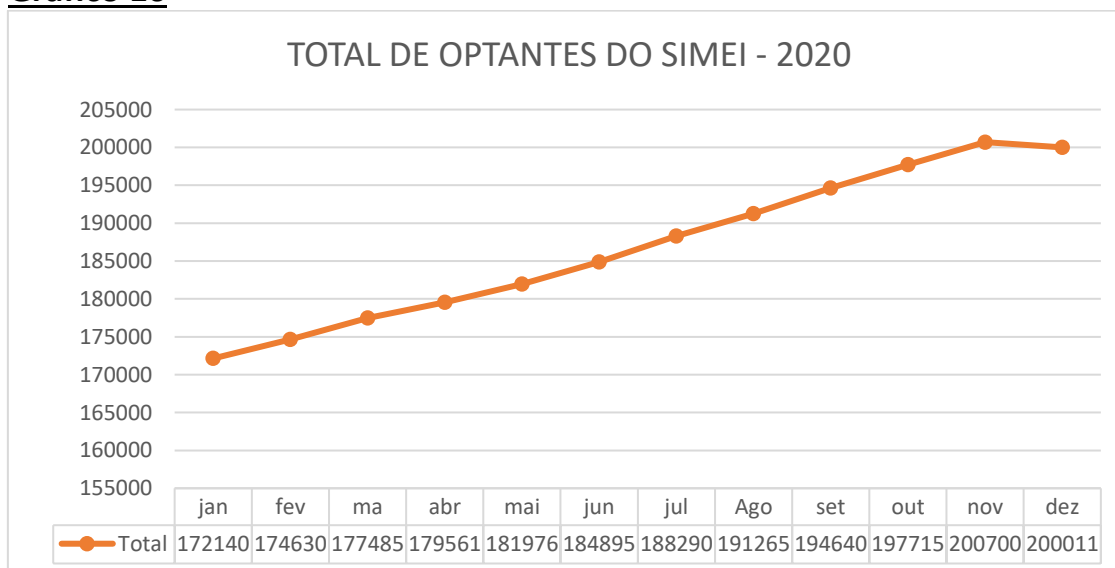
- Possuem faturamento de até R\$ 81.000,00 por ano;
- Não são sócios ou titulares de outra empresa;
- Tenham no máximo um empregado;
- Exercem uma das atividades permitidas ao MEI, segundo a Resolução CGSN nº 140, de 2018.

**SIMEI** - Sistema de recolhimento em valores fixos mensais dos tributos abrangidos pelo Simples Nacional, devidos pelo Microempreendedor Individual, conforme previsto no artigo 18-A da Lei Complementar nº 123, de 14 de dezembro de 2006.

### **DADOS DO PORTAL DO EMPREENDEDOR**

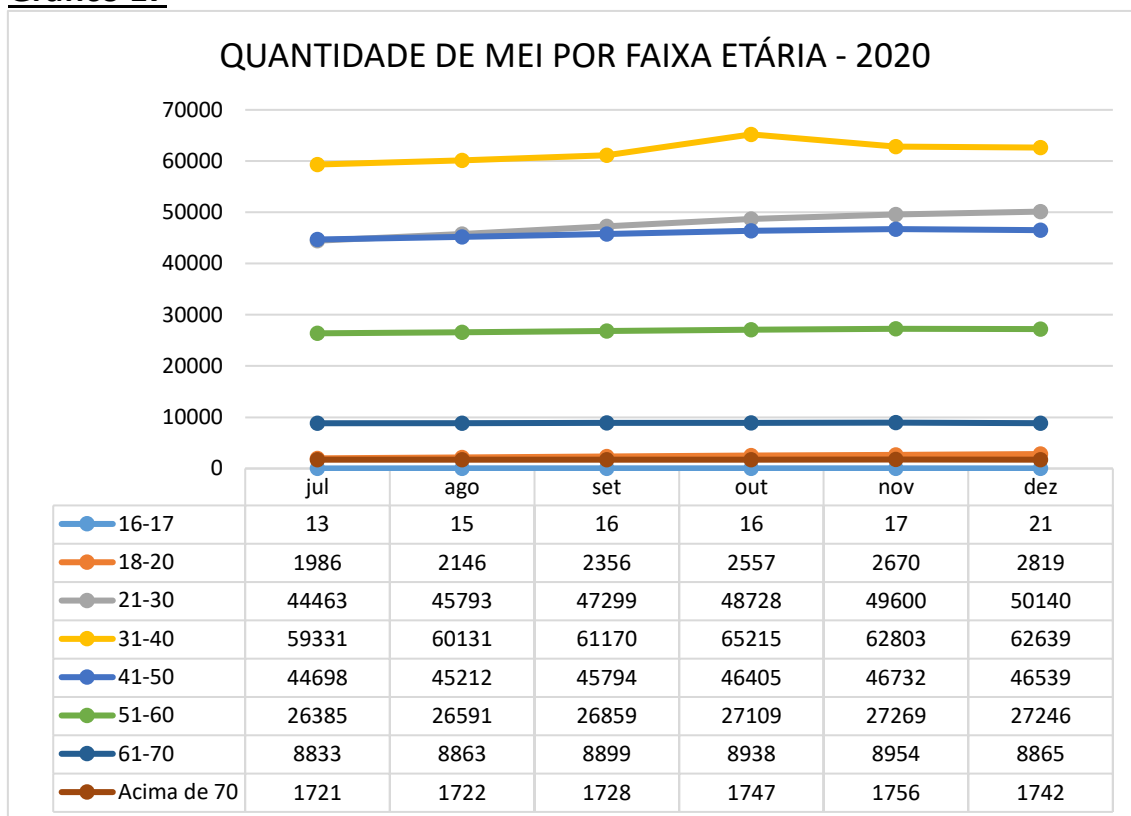
\*Dados extraídos em dezembro de 2020.

#### **Gráfico 16**



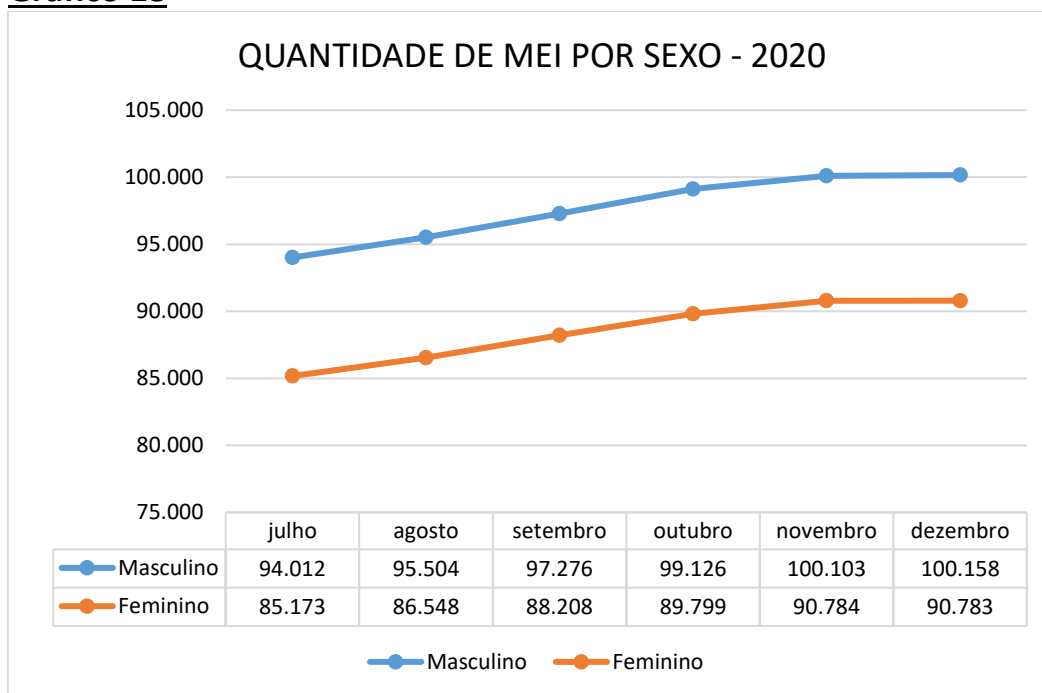
(Fonte: Portal do Empreendedor – Governo Federal)

Nota: Dados extraídos em 26/12/2020.

**Gráfico 17**

(Fonte: Portal do Empreendedor – Governo Federal)

Nota: Dados de julho a novembro de 2020 extraídos dos boletins mensais apresentados pela UOT. Dados de dezembro extraídos do Portal do Empreendedor em 26/12/2020.

**Gráfico 18**

(Fonte: Portal do Empreendedor – Governo Federal)

Nota: Dados de julho a novembro de 2020 extraídos dos boletins mensais apresentados pela UOT. Dados de dezembro extraídos do Portal do Empreendedor em 26/12/2020.

Acompanhando a curva de optantes do SIMEI, apresentada no Gráfico 16, observamos um crescente aumento ao longo do ano. Há uma pequena queda no mês de dezembro, que pode ser justificada pela data da consulta realizada no banco de dados Portal do Empreendedor (26/12/2020), não considerando ainda o mês fechado.

Nos dados de MEI por faixa etária, conforme gráfico 17, ao analisar a evolução de julho a dezembro, temos como destaque a faixa de 31-40 anos, que obteve um grande aumento no mês de outubro, resultado que não se observa nas demais faixas.

O gráfico 18 apresenta a quantidade de MEI por sexo, onde se percebe um crescimento constante na formalização de MEI's, tanto para o sexo masculino como no feminino ao longo do ano.



## **CONCLUSÕES**

A pesquisa de Emprego e Desemprego -PED apresentou no mês de novembro o menor nível de desemprego no DF, 17,8%, o que equivale a 288.000 pessoas desempregadas. Ainda de acordo com a PED, realizada entre os meses de abril e novembro/2020, o mês com maior percentual de desemprego, foi o mês de junho, com 21,6%.

Considerando os dados do Novo Caged, o comportamento de saldos de emprego entre admitidos e desligados, de janeiro a novembro/2020, verifica-se que estes só se apresentaram negativos entre os meses de março a junho/2020, tanto para homens quanto para mulheres, revelando ainda que os trabalhadores com maior saldo positivo ao longo do ano, foram do sexo masculino, com idade entre 18 e 39 anos e grau de instrução de nível médio completo, oriundos em sua maioria, do setor de Serviços, seguido pelo setor de Comércio.

O perfil dos requerentes ao Seguro-Desemprego no decorrer do período apresentado em sua maioria foram trabalhadores do sexo masculino, com idade entre 30 e 39 anos, com ensino médio completo e com remuneração média entre um e dois salários mínimos.

Percebeu-se ainda, que no decorrer do ano de 2020 houve um aumento crescente dos optantes do SIMEI e que o perfil da maioria deles é de pessoas do sexo masculino, com faixa etária entre 31 e 40 anos.

**CHEFE DA UNIDADE DO OBSERVATÓRIO DO TRABALHO**

Franceni Machado

**PRODUÇÃO**

*COORDENAÇÃO* - Franceni Machado

*EXECUÇÃO* - Franceni Machado, Denise Drummond, Rayany Miranda de Lima e Gerson Vicente de Paula Júnior

*REVISÃO DE CONTEÚDO* - Franceni Machado e Denise Drummond, Rayany Miranda de Lima e Gerson Vicente de Paula Júnior

*DIAGRAMAÇÃO* - Franceni Machado e Denise Drummond

Esta edição está disponível para download no site da Setrab  
<http://www.trabalho.df.gov.br/observatorio-do-trabalho/>

Data de fechamento da edição: 27/12/2020